



MOTOROLA i410





CARACTERÍSTICAS PRINCIPALES

- **iDEN Push-to-Talk¹**
- **Habilitado para GPS¹**
- **Mensajería multimedia y mensajería de texto¹**
- **Altavoz con marcación activada por voz**
- **Habilitado para web inalámbrica**
- **Juegos descargables, fondos de pantalla y ringtones con música real**
- **Tonos de llamada**





- **Funciones principales**
- **A simple vista**
- **Cliente objetivo**
- **Resumen de funciones**



iDEN PUSH-TO-TALK¹



Comuníquese de manera eficiente.

- Disfrute de la confiabilidad e inmediatez comprobadas de la Red Digital Integrada Mejorada (iDEN) de Motorola
- La tecnología iDEN Push-To-Talk le ofrece una comunicación instantánea de radio de doble vía con otros usuarios habilitados
- Con sólo tocar un botón, puede enviar mensajes de texto, eventos de agenda, fotografías, información de contacto y mucho más sin interrumpir su llamada privada
- Conéctese inmediatamente con otros usuarios de iDEN Push-To-Talk, uno a uno o uno a varios, gracias a la función Group PTT



¹ Función que depende de la red, no está disponible en todas las áreas. Pueden aplicarse tarifas de uso, datos y/o tarifas adicionales.



D SABÍA...

El Motorola i410 le permite enviar rápida y fácilmente Contactos, Mi información y mucho más con sólo tocar un botón con su función Push-To-View.

DT SUGERENCIA

Lúzcase con el botón especial Push-To-Talk. ¡Su tamaño lo hace muy fácil de usar!

HABILITADO PARA GPS¹



Navegue con comodidad.

- Vea su ubicación aproximada de coordenadas para saber dónde se encuentra
- Una cómoda solución GPS que cabe en su bolsillo



HABILITADO PARA GPS¹



HT CÓMO...

Ver su ubicación aproximada¹

- Presione la tecla Menú.
- Seleccione GPS. Seleccione Posición.
Desplácese para ver toda la pantalla.
- Para volver a calcular la posición, presione Actualizar.

Esto puede demorar varios minutos.





Manténgase en contacto con amigos y familiares.

- El servicio de mensajería multimedia (MMS) le permite enviar y recibir mensajes que pueden incluir texto, imágenes y grabaciones de audio.



MENSAJERÍA MULTIMEDIA Y MENSAJERÍA DE TEXTO¹



HT CÓMO...

Enviar un archivo de audio por MMS¹

- En la pantalla de inicio, presione la tecla programable en Mensaje.
- Seleccione Crear mensaje.
- Seleccione Para. Añada el contacto. Presione la tecla programable en Listo.
- Cuando termina de añadir los contactos, presione la tecla programable en Volver.
- Seleccione Mensaje y escriba el texto. Presione la tecla OK. Presione la tecla programable en Más.
- Seleccione Adjuntar. Seleccione Archivo de audio.
- Presione la tecla programable en Enviar.



¹ Función que depende de la red, no está disponible en todas las áreas. Pueden aplicarse tarifas de uso, datos y/o tarifas adicionales.

ALTAVOZ CON MARCACIÓN ACTIVADA POR VOZ



Multitareas con manos libres

- La tecla especial de altavoz de su celular le permite hacer y responder llamadas con manos libres de manera rápida y cómoda con el teléfono cerrado
- Haga llamadas con los comandos de voz si previamente asignó un nombre de voz a sus contactos





HT CÓMO...

Asignar nombres de voz a los contactos

- En la pantalla de inicio, presione la tecla programable en Contactos y seleccione [Contacto nuevo].
- Asigne un nombre, un número de teléfono y seleccione [Opciones].
- Seleccione Nombre de voz y siga las instrucciones para grabar el nombre.
- Presione la tecla programable en Volver y la tecla programable en Listo para guardar la entrada.

Haga una llamada con el comando de voz

- En la pantalla de inicio presione y mantenga presionada la tecla altavoz hasta que se le pida decir el nombre.

El celular hará automáticamente la llamada.

MOTOROLA i410: A SIMPLE VISTA



Teclas de Volumen

Botón PTT

Conector de audio



Teclas programables

Tecla Aceptar

Tecla Web

Tecla Encendido/Apagado

Tecla de Navegación en 4 direcciones

Tecla Hablar

Tecla Menú

Microconector USB



¿Cuál de las siguientes opciones caracteriza al cliente objetivo del i410?





- A. Consumidores sensibles al precio que desean la conveniencia de la mensajería multimedia y la tecnología iDEN Push-To-Talk.¹
- B. Consumidores jóvenes, activos que buscan características novedosas y modernas.
- C. Clientes que buscan una solución de comunicación integral con una red confiable donde sea que la vida los lleve.
- D.** Todas las anteriores.

¹ Función que depende de la red, no está disponible en todas las áreas. Pueden aplicarse tarifas de uso, datos y/o tarifas adicionales.

MOTOROLA i410: 5 FUNCIONES PRINCIPALES Y MÁS



Las 5 principales:

-  **iDEN Push-To-Talk¹**
-  **Habilitado para GPS¹**
-  **Mensajería multimedia y mensajería de texto¹**
-  **Altavoz con marcación activada por voz**

Otras funciones:

- Habilitado para web inalámbrica
- Juegos descargables, fondos de pantalla y ringtones con música real
- Tonos de llamada
- Teléfono plegable de bolsillo de líneas estilizadas
- Confiabilidad de iDEN



¹ Función que depende de la red, no está disponible en todas las áreas. Pueden aplicarse tarifas de uso, datos y/o tarifas adicionales.